






Toepassing: Herbruikbare en volledig reinig- en desinfecteerbare stuwband voor bloedafname.

	<p>Toepassing: om het bovenste en onderste sluitdeel van de sluiting te openen, beweeg zijwaarts (verticaal) tegen elkaar. Plaats de stuwband ongeveer 5 - 10 cm vóór de prikplaats op de patiënt. Vermijd draaiingen of haal deze weg indien nodig.</p>
	<p>Aanspannen: breng de bovenste en onderste bevestigingen naar voren samen en vergrendel ze tot een geheel met behulp van de magneet. Controleer nogmaals de juiste positie op de patiënt. Trek de stuwband gedoseerd aan. Puls moet voelbaar blijven.</p>
	<p>Spanning verminderen: beweeg de clip omhoog tot het gewenste resultaat.</p>
	<p>Losmaken: verminder de spanning van de band zoals hierboven beschreven om ongecontroleerd losschieten te voorkomen. Schuif het bovenste en onderste deel van de clip verticaal van elkaar.</p>
	<p>Reiniging en desinfectie: reinig en desinfecteer de stuwband volgens de protocollen van het ziekenhuis.</p>

Materiaal: Sluiting: ExxonMobil™ PP9074MED polypropyleen
 Stuwband: siliconen (DIN ISO 10993)

Verwijdering: Gooi het materiaal weg in overeenstemming met het interne afvalverwerkingsprotocol.

Veiligheid:

- Vóór het eerste gebruik en na elk gebruik moet een reiniging/desinfectie worden uitgevoerd om overdracht van micro-organismen te voorkomen.
- Volg in geval van besmetting met lichaamsvloeistoffen de interne hygiënevoorschriften op.
- Wees voorzichtig bij het aantrekken/openen van de clip en gebruik beide handen, om ongecontroleerd losschieten te voorkomen.
- Toepassing in het temperatuurbereik van 5 °C tot 50 °C.
- Steriliseer de stuwband niet met hitte.
- Gooi stuwbanden met zichtbare slijtage aan band en/of clip weg.
- Plaats de clip niet rechtstreeks op een pacemaker en gebruik deze niet op de MRI.
- Niet geschikt voor kinderen.
- Latexvrij.